

MUNICÍPIO DE IRAÍ DE MINAS
LEI DE DIRETRIZES ORÇAMENTARIAS
ANEXO DE METAS FISCAIS
MEMÓRIA E METODOLOGIA DE CÁLCULO DA RECEITA
ANO DE 2017

R\$ 1,00

Especificação	ESTIMATIVA DAS RECEITAS						VARIÁVEL UTILIZADA NO CÁLCULO
	(a) 2014	(b) 2015	(c) 2016	(d) 2017	(e) 2018	(f) 2019	
CORRENTE (1)	19.773.345,31	20.324.672,85	19.764.000,00	20.356.920,00	21.171.196,80	22.018.044,67	- Receita Tributária crescimento anual de 3 % para 2015 e 4% para 2016 e 2017
Receita Tributária	725.079,76	726.671,68	1.430.000,00	1.472.900,00	1.531.816,00	1.593.088,64	- Receita Tributária crescimento anual de 3 % para 2015 e 4% para 2016 e 2017
Receita de contribuições	291.650,56	423.915,99	470.000,00	484.100,00	503.464,00	523.602,56	- Transferência do FPM e ICMS crescimento de 3 % para 2015 e 4 % para 2016 e 2017
Receita Patrimonial	142.694,29	204.358,09	205.000,00	211.150,00	219.596,00	228.379,84	
Rendimentos de AF (2)	142.694,29	204.358,09	205.000,00	211.150,00	219.596,00	228.379,84	- Demais receitas correntes e de capital crescimento do PIB Nacional de 3 % para 2015 e 4% para 2016 e 2017
Demais receitas patr.	0,00	0,00	0,00	0,00	0,00	0,00	
Receita Agropecuária	0,00	0,00	0,00	0,00	0,00	0,00	
Receita Industrial	0,00	0,00	0,00	0,00	0,00	0,00	
Receita de Serviços	3.429,58	9.668,32	45.000,00	46.350,00	48.204,00	50.132,16	
Transferências correntes	18.484.089,99	18.854.981,65	17.570.000,00	18.097.100,00	18.820.984,00	19.573.823,36	
Cota FPM	6.943.382,07	7.389.134,33	7.000.000,00	7.210.000,00	7.498.400,00	7.798.336,00	
Cota ICMS	4.548.491,66	4.742.785,56	4.000.000,00	4.120.000,00	4.284.800,00	4.456.192,00	
Transf. do FNS	751.034,08	673.145,63	555.000,00	571.650,00	594.516,00	618.296,64	
Transf. do FNDE	427.663,07	330.605,60	380.000,00	391.400,00	407.056,00	423.338,24	
Transf. do FNAS	189.106,29	166.607,24	170.000,00	175.100,00	182.104,00	189.388,16	
Transf. do FUNDEB	2.407.875,34	2.507.633,74	2.350.000,00	2.420.500,00	2.517.320,00	2.618.012,80	
Transf. de Convênios	94.685,53	224.087,53	300.000,00	309.000,00	321.360,00	334.214,40	
Demais Transferências	3.121.851,95	2.820.982,02	2.815.000,00	2.899.450,00	3.015.428,00	3.136.045,12	
Outras receitas correntes	126.401,13	105.077,12	44.000,00	45.320,00	47.132,80	49.018,11	
DE CAPITAL (3)	2.871.888,83	2.639.724,58	3.324.000,00	3.423.720,00	3.560.668,80	3.703.095,55	
Operações de crédito (4)			300.000,00	309.000,00	321.360,00	334.214,40	
Alienação de bens (5)	211.350,00	0,00	270.000,00	278.100,00	289.224,00	300.792,96	
Amortização (6)	0,00	0,00	0,00	0,00	0,00	0,00	
Transferências Capital	2.660.538,83	2.639.724,58	2.754.000,00	2.836.620,00	2.950.084,80	3.068.088,19	
Outras receitas capital	0,00	0,00	0,00	0,00	0,00	0,00	
Receita Total (7=1+3)	22.645.234,14	22.964.397,43	23.088.000,00	23.780.640,00	24.731.865,60	25.721.140,22	
Contribuição ao FUNDEB (9)	2.390.375,23	2.514.354,81	2.300.000,00	2.369.000,00	2.463.760,00	2.562.310,40	
Receita Primária (10=7-2-4-5-6)	22.291.189,85	22.760.039,34	22.313.000,00	22.982.390,00	23.901.685,60	24.857.753,02	
Receita Primária Efetiva (10-9)	19.900.814,62	20.245.684,53	20.013.000,00	20.613.390,00	21.437.925,60	22.295.442,62	

MUNICÍPIO DE IRAÍ DE MINAS
 LEI DE DIRETRIZES ORÇAMENTÁRIAS
 ANEXO DE METAS FISCAIS
MEMÓRIA E METODOLOGIA DE CÁLCULO DA RECEITA
 ANO DE 2017

R\$ 1,00

Fonte: Setor contábil da Prefeitura

VARIÁVEIS	2017			2018			2019			FONTE
1. PIB de Minas Gerais (R\$ mil)			0,00			0,00			0,00	Projeção de crescimento anual para 2014 a 2017.
2. PIB Nacional (Crescimento em % anual)			1,00			4,00			4,00	
3. Taxa real de juro (média % anual)			0,00			0,00			0,00	
4. Taxa de câmbio (R\$/US\$ no final do ano)			0,00			0,00			0,00	
2. Inflação IPCA-IBGE (%)			4,50			4,50			4,50	-


NOTAS

Nota 1: A receita dos exercícios de 2014 e 2015 é a realizada.

Nota 2: A receita do exercício de 2016 é a estimativa atualizada da LOA 2016

Adolfo Irineu de Carvalho
 Prefeito Municipal


 Ivana Pereira Ferrantes
 Contador
 CRC-MG 25.987


 Oberdan Batista Almeida
 Controlador Interno

MUNICÍPIO DE IRÁI DE MINAS
 LEI DE DIRETRIZES ORÇAMENTÁRIAS
 ANEXO DE METAS FISCAIS
 MEMÓRIA E METODOLOGIA DE CÁLCULO DA DESPESA
 ANO DE 2017

R\$ 1,00

ESPECIFICAÇÃO	ESTIMATIVAS DA DESPESA						VARIÁVEL UTILIZADA
	2014	2015	2016	2017	2018	2019	
DESPESA CORRENTE (1)	16.126.803,49	16.610.635,60	17.106.482,61	19.544.276,53	20.521.490,35	21.547.564,87	- Despesa com pessoal crescimento de 1% para 2015 a 2017
Pessoal e encargos sociais	8.453.610,37	9.365.415,30	8.187.882,00	10.325.370,37	10.841.638,89	11.183.720,83	- Juros e Encargos
Juros e encargos da dívida (2)	283.126,93	141.276,84	150.000,00	157.500,00	165.375,00	173.643,75	- Manutenção do valor
Outras despesas correntes	7.390.066,19	7.103.943,46	8.768.600,61	9.061.406,16	9.514.476,47	9.990.200,29	- Outras despesas correntes valores de 2012 a 2013 escalonados valor de 2014 encado Crescimento de 2% para 2015 a 2017
DESPESA DE CAPITAL (3)	3.206.182,94	3.475.309,20	3.671.517,39	3.143.990,00	3.268.714,60	3.398.453,76	- Amortização crescimento de 1,2% para 2015 a 2017
Investimentos	2.132.093,63	3.110.073,92	2.981.517,39	2.677.390,00	2.815.435,60	2.938.355,27	- Investimentos conf recursos de capital
Inversões financeiras			250.000,00	0,00	0,00	0,00	
Amortização financeira (4)	1.074.089,31	365.235,28	440.000,00	446.600,00	453.299,00	440.098,49	
RESERVA DE CONTINGÊNCIA (5)	0,00	0,00	10.000,00	10.000,00	10.000,00	10.000,00	
Despesa Total (6=1+3+5)	19.332.986,43	20.085.944,80	20.788.000,00	22.698.266,53	23.800.224,95	24.956.018,63	
Despesa Primária (7=6-2-4)	17.975.770,19	19.579.432,68	20.198.000,00	22.094.166,53	23.181.550,95	24.322.276,39	

Fonte: Setor contábil da Prefeitura

NOTAS

Nota 1 - A despesa dos exercícios de 2014 e 2015 é a realizada

Nota 2 - A despesa do exercício de 2016 é a fixada atualizada da LOA 2016

Adolfo Irineu de Carvalho
 Prefeito Municipal


 Ivary Gêdina Ambrósio
 Contador

CRC-MG 25.987


 Olegário Henrique Almeida
 Controlador Interno

MUNICÍPIO DE IRAÍ DE MINAS
 LEI DE DIRETRIZES ORÇAMENTÁRIAS
 ANEXO DE METAS FISCAIS
AVALIAÇÃO DO CUMPRIMENTO DAS METAS FISCAIS DO EXERCÍCIO ANTERIOR
 ANO DE 2017

AMF - Demonstrativo II (LRF, art. 4º, § 2º, Inciso I)

R\$ 1,00

ESPECIFICAÇÃO	(a) Metas Previstas em 2015	% PIB	(b) Metas Realizadas em 2015	% PIB	Variação	
					Valor (c) = (b-a)	% (c/a) x 100
Receita Total	20.444.000,00		20.450.042,62	0,0000	6.042,62	0,03
Receitas primárias (I)	20.140.500,00		20.245.684,53	0,0000	105.184,53	0,52
Despesa Total	20.271.000,00		19.332.986,43	0,0000	-938.013,57	-4,63
Despesas primárias (II)	19.536.231,05		18.826.474,31	0,0000	-709.756,74	-3,63
Resultado Primário (I-II)	604.268,95		1.419.210,22	0,0000	814.941,27	134,86
Resultado Nominal	-475.000,00		-1.137.134,56	0,0000	-662.134,56	139,40
Dívida Pública Consolidada	2.685.262,72		3.335.960,20	0,0000	650.697,48	24,23
Dívida Consolidada Líquida	2.078.706,52		2.198.825,64	0,0000	120.119,12	0,00

FONTE:

MEMÓRIA E METODOLOGIA DE CÁLCULO

R\$ 1,00

PIB DE MG - 2015	VALOR
Previsto	
Efetivo	0,00

Fonte: Não disponível

Adolfo Irineu de Carvalho
 Prefeito Municipal


 Ivã Ferreira Fernandes
 Contador

CRC-MG 25.987


 Oberdan Batista Almeida
 Controlador Interno

MUNICÍPIO DE IRAÍ DE MINAS
 LEI DE DIRETRIZES ORÇAMENTÁRIAS
 ANEXO DE METAS FISCAIS
ORIGEM E APLICAÇÃO DOS RECURSOS OBTIDOS COM A ALIENAÇÃO DE ATIVOS
 ANO DE 2017

AMF - Demonstrativo V (LRF, art. 4º, § 2º, Inciso III) R\$ 1,00

	(a) 2015	(d) 2014	(g) 2013
RECEITAS REALIZADAS			
RECEITAS DE CAPITAL - ALIENAÇÃO DE ATIVOS (I)			
Alienação de bens móveis	0,00	211.350,00	
Alienação de bens imóveis	0,00	211.350,00	0,00
DESPESAS EXECUTADAS	(b) 2015	(e) 2014	(h) 2013
APLICAÇÃO DOS RECURSOS DA ALIENAÇÃO DE ATIVOS (II)	0,00	2.142.093,63	0,00
DESPESAS DE CAPITAL	0,00	2.142.093,63	0,00
Investimentos		2.132.093,63	
Inversões financeiras		10.000,00	0,00
Amortização de dívida	0,00	0,00	0,00
DESPESAS CORRENTES DOS REGIMES DE PREVIDÊNCIA	0,00	0,00	0,00
Regime Geral de Previdência Social	0,00	0,00	0,00
Regime Próprio de Previdência Social	0,00	0,00	0,00
SALDO FINANCEIRO	(c) = (a-b) + (f) 2015	(f) = (d - e) + (i) 2014	(i) = (g - h) 2013
VALOR (III)	#VALOR!	#VALOR!	

NOTAS

Adolfo Irineu de Carvalho
 Prefeito Municipal


 Ivay Pereira Fernandes
 Contador

CRC-MG 25.987


 Oberdan Batista Almeida
 Controlador Interno

MUNICÍPIO DE IRAÍ DE MINAS
LEI DE DIRETRIZES ORÇAMENTÁRIAS
ANEXO DE RISCOS FISCAIS
DEMONSTRATIVO DE RISCOS FISCAIS E PROVIDÊNCIAS
ANO DE 2017

ARF (LRF, art. 4º, § 3º)

RISCOS FISCAIS		PROVIDÊNCIAS	
Descrição	Valor	Descrição	Valor
ORÇAMENTÁRIOS		USO DA RESERVA DE CONTINGÊNCIA	
Frustração da arrecadação	0,00	- 100% na Gestão da Dívida	0,00
-		-	
Restituição não prevista de tributos	0,00	-	
-		-	
Subestimação de despesa	0,00	-	
-		-	
Situações de calamidade pública	0,00	-	
-		-	
Outros riscos orçamentários	0,00	REDUÇÃO DE DESPESAS	
-		- Contingenciar Outras Despesas Correntes	0,00
		-	
		-	
GESTÃO DA DÍVIDA		OUTRAS PROVIDÊNCIAS	
Variações nas taxas de juros/câmbio	0,00	-	0,00
-		-	
Dívidas sob julgamento	0,00	-	
- Restos a pagar de exercícios anteriores	0,00	-	
Outros riscos de gestão de dívida	0,00	-	
-		-	
TOTAL	0,00	TOTAL	0,00

RS 1,00

FONTES: Contabilidade da Prefeitura Municipal

NOTAS

Adolfo Irineu de Carvalho
Prefeito Municipal



Ivan Pereira Fernandes

Contador

CRC-MG 25.987



Oberdan Batista Almeida

Controlador Interno

MUNICÍPIO DE IRAÍ DE MINAS
 LEI DE DIRETRIZES ORÇAMENTÁRIAS
 ANEXO DE METAS FISCAIS
 MARGEM DE EXPANSÃO DESPESAS OBRIGATÓRIAS DE CARÁTER CONTINUADO
 ANO DE 2017

AMF - Tabela 9 (LRF, art. 4º, § 2º, Inciso V)


EVENTO	RS 1,00
Aumento Permanente da Receita	
(-) Transferências constitucionais	0,00
(-) Transferências do FUNDEB	0,00
SALDO FINAL DO AUMENTO PERMANENTE DE RECEITA (I)	0,00
Redução Permanente da Despesa (II)	0,00
MARGEM BRUTA (III) = (I + II)	
Saldo utilizado da Margem Bruta (IV)	
Novas Despesas Obrigatórias de Caráter Continuado (DOCC)	
Novas Despesas Obrigatórias de Caráter Continuado (DOCC) por PPP	
MARGEM LÍQUIDA DE EXPANSÃO DE DOCC (III - IV)	
Fonte: Setor Contábil do Município	

Notas

Adolfo Irineu de Carvalho
 Prefeito Municipal



Iwaj Pereira Fernandes
 Contador
 CRC-MG 25.987



Oberdan Batista Almeida
 Controlador Interno

MUNICÍPIO DE IRÁI DE MINAS
LEI DE DIRETRIZES ORÇAMENTÁRIAS
ANEXO DE METAS FICAIS
EVOLUÇÃO DO PATRIMÔNIO LÍQUIDO
ANO DE 2017

AMF - Demonstrativo IV (LRF, art. 4º, § 2º, Inciso III)

R\$ 1,00

PATRIMÔNIO LÍQUIDO	2015		2014		2013	
		%		%		%
Patrimônio/Capital	20.255.066,49	100,00	16.193.049,63	100,00	12.796.976,37	100,00
Reservas	0,00	0,00	0,00	0,00	0,00	0,00
Resultado Acumulado	0,00	0,00	0,00	0,00	0,00	0,00
TOTAL	20.255.066,49	100,00	16.193.049,63	100,00	12.796.976,37	100,00

R\$ 1,00

REGIME PREVIDENCIÁRIO

PATRIMÔNIO LÍQUIDO	2015		2014		2013	
		%		%		%
Patrimônio/Capital	0,00		0,00		0,00	
Reservas	0,00		0,00		0,00	
Resultado Acumulado	0,00		0,00		0,00	
TOTAL						

FONTE:


NOTAS

O Município não possui Regime Próprio de Previdência Social.

Adolfo Irineu de Carvalho
Prefeito Municipal


Jucyane Pereira Fernandes
Contador

CRC-MG 25.987


Oberdan Batista Almeida
Controlador Interno